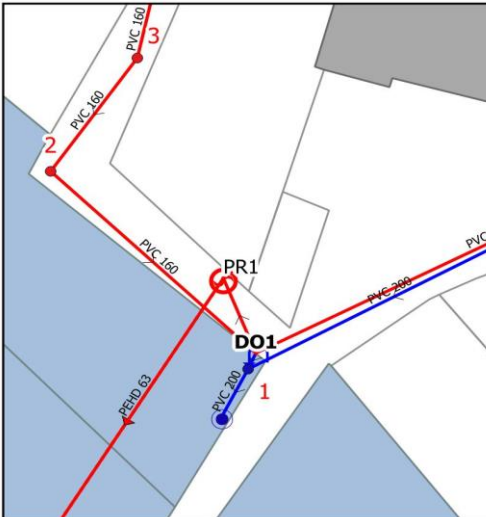










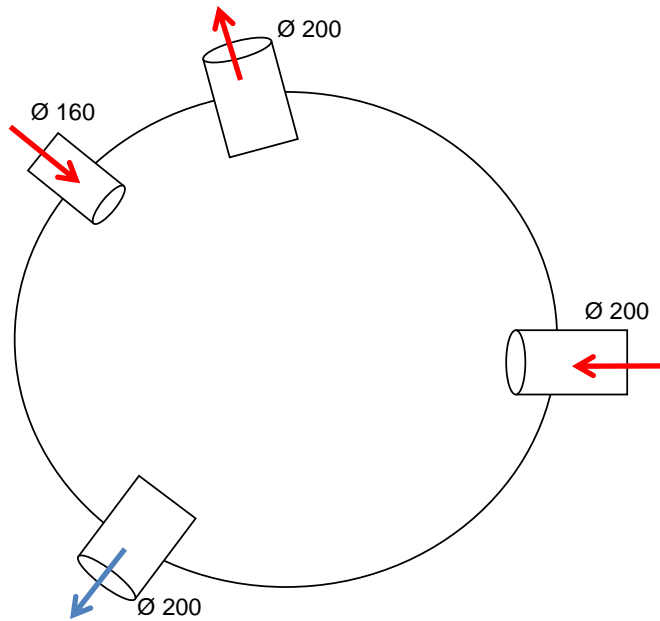
	Comme de Saint-Maurice-d'Ibie Schéma Directeur d'Assainissement des eaux usées Fiche descriptive d'ouvrage de délestage		DO N° 1
	Localisation : Amont STEP Commune : SAINT-MAURICE-D'IBIE		
	Intervenants : RT/MG Date visite : 21/03/19 Système d'assainissement : Le Bourg		

Localisation, Environnement et Sécurité	
<div> Environnement et sécurité Type ouvrage : Déversoir d'orage Fermeture ouvrage : Tampon fonte circulaire Matériaux ouvrage : Béton circulaire Dimensions regard : Ø1000 Type d'effluent : Eaux usées Délestage vers : Réseau EP Echelons : 1 Domaine : Public (hors voirie) Coordonnées : X : en attente du levé topo Y : en attente du levé topo Z (TN) : en attente du levé topo <small>Coordonnées en Lambert CC45 et altitude rattachée à l'IGN 69</small> </div>	<div> Localisation :  <div> Légende  Deversoir d'orage  Poste de refoulement  Exutoire Regard de visite  Regard eaux pluviales  Regard eaux usées Réseaux  Eaux pluviales  Eaux usées  </div> </div>

Photographies de l'ouvrage	
 <p style="text-align: center;">Vue Intérieure</p>	 <p style="text-align: center;">Vue Extérieure</p>

Caractéristiques des canalisations							
Numéro	Diamètre (mm)	Nature	Profondeur (m)	Chute d'eau	Nature du branchement	Angle / Nord	Observations
Entrée 1 :	200	PVC	1.18			90 °	
Entrée 2 :	160	PVC	0.83			300 °	
Exutoire 1 :	200	PVC	1.18			340 °	
Exutoire 2 :	200	PVC	0.92			210 °	

Schéma de principe



Caractéristiques du déversoir		Régime réglementaire & autosurveillance	
Type d'ouvrage de délestage :	Trop-plein	Charge polluante :	183 EH
Modèle (si DO préfabriqué) :	sans objet		soit 11 kg de DBO5
Hauteur avant déversement :	0.26 m	Régime loi sur l'eau :	Non soumis
Longueur de la crête :	sans objet		
Milieu récepteur :		Régime d'autosurveillance :	
L'Ibie		Non soumis	
Code masse d'eau :	FRDR412	Dispositif d'auto surveillance en place :	
Période de retour de déclenchement :	> 2 mois	Aucun	

Anomalies

Défaut sur radier :	Défaut sur cheminée :	Défaut sur fermeture :

Travaux et remarques

Remarques :	Travaux préconisés :
Légers dépôts. Vanne guillotine ouverte sur 20 cm.	